

Deutsch

# Bosch Automotive Aftermarket



## Wählen Sie Ihr Land

Deutschland (Germany)

IVECO / Daily 55 S 17 / Daily 2009 / 3.0 / 125 kW / 06/2009 - 12/2011

**Werkstatt Termin**

Vereinbaren Sie online einen Termin für Service, HU oder Reparatur!  
Mehr erfahren

Marke	IVECO
Fahrzeugtyp	Daily 55 S 17
Baujahr	06/2009 - 12/2011
Leistung	125 kW / 170 PS
Hubraum	3.0 l (2.998 l)

Neue Fahrzeugsuche starten

Fahrzeugdetail anzeigen

**Drivelog**

Von günstig Tanken bis Werkstattsuche – alles rund ums Auto.  
Mehr erfahren

## Zuletzt angesehene Artikel

Sie müssen neu auf dieser Seite sein. Die Liste mit der Produkthistorie ist anscheinend leer.
























































































## Zuletzt angesehene Fahrzeuge









































































Sie müssen neu auf dieser Seite sein. Die Liste mit der Fahrzeughistorie ist anscheinend leer.

Serviceteile Motor Karosserie Fahrwerk Antriebsstrang **Alle**

Gruppe:

Benennung	Montageeinschränkung	Bosch Bestellnummer	Info	Aktionen
<b>Motor</b>				
<b>Zünd-/Glühanlage</b>				
Glühstiftkerze, Duraterm		0 250 203 009		
Nockenwellensensor (DG-6-K)		0 281 002 512		
Kurbelwellensensor (DG-6-K)	Mot.-Nr. -> 240162	0 281 002 513		
Nockenwellensensor (PG-3-8)		0 281 002 634		
Nockenwellensensor (PG-3-8)		0 281 002 667		
Kurbelwellensensor (DG-6-S)	Mot.-Nr. 240163 ->	0 281 002 778		
Steuergerät, Glühzeit		0 281 003 039		
<b>Spannungsversorgung/Startanlage</b>				
Starter (R78-M55 12V (R))		0 001 109 365		
Drehstromgenerator (E4 (>) 14V 50/110A)	Bei Generatorwechsel Antriebsriemen prüfen/wechseln.	0 124 325 122		
Drehstromgenerator (E8 (>) 14V 75/140A)	Bei Generatorwechsel Antriebsriemen prüfen/wechseln.	0 124 525 064		
Keilrippenriemen, elastic (4 EPK 1102)		1 987 946 130		
Keilrippenriemen (6 PK 1215)		1 987 948 391		
<b>Kraftstoff-/Luftsystem</b>				
Temperaturfühler, Kühlwasser (TF-W)		0 281 002 209		
Nockenwellensensor (DG-6-K)		0 281 002 512		
Kurbelwellensensor (DG-6-K)	Mot.-Nr. -> 240162	0 281 002 513		
Nockenwellensensor (PG-3-8)		0 281 002 634		
Nockenwellensensor (PG-3-8)		0 281 002 667		
Kurbelwellensensor (DG-6-S)	Mot.-Nr. 240163 ->	0 281 002 778		
Saugrohrdrucksensor (DS-LDF-6-T)		0 281 002 845		
Lambda-Regelsonde (LSU-4.9)		0 281 004 026		

Druckregelventil, CR-System (CR/DRV-U S K/30S)		0 281 006 032		  
Luftmassenmesser (HFM-7-ID)	Luftfilterwechsel nach Austausch des Luftmassenmessers empfohlen	0 281 006 048		  
Saugrohrdrucksensor (DS-LDF6-T)		0 281 006 049		  
Luftmassenmesser (HFM 7-6.4RP)	Luftfilterwechsel nach Austausch des Luftmassenmessers empfohlen	0 281 006 056		  
Steuergerät, Dieseleinspritzung (EDC 16C39-5.A3)		0 281 012 193		  
Hochdruckpumpe, CR-System (CR/CP4S1/R45/20)	Ersatzteil Pos. 700-749 Sonderzubehör, nicht im Lieferumfang enthalten  Bitte die Ersatznummern aus der Produktdetailansicht beachten	0 445 010 545		  
Injektor, CR-System (CRI2-16 M2)	Ersatzteil Pos. 700-749 Sonderzubehör, nicht im Lieferumfang enthalten	0 445 110 418		  
Injektor, CR-System (CRI3-18)	Ersatzteil Pos. 700-749 Sonderzubehör, nicht im Lieferumfang enthalten	0 445 116 059		  
Verteilerrohr/Rail, CR-System (CR/V4/10-12S)	Ersatzteil Pos. 700-749 Sonderzubehör, nicht im Lieferumfang enthalten	0 445 224 055		  
Elektrokraftstoffpumpe, Inline ohne Teile (EKP-3-D+)		0 580 464 127		  
Leckölleitung, CR-System		0 928 402 182		  
Luftfiltereinsatz, Motor		1 457 433 332		  
Kraftstoffleitungsfilter		F 026 402 045		  
Kraftstofffiltereinsatz		F 026 402 099		  
<b>Schmierung</b>				
Ölfiter		F 026 407 083		  
<b>Kühlung</b>				
Temperaturfühler, Kühlwasser (TF-W)		0 281 002 209		  
Keilrippenriemen, elastic (4 EPK 1102)		1 987 946 130		  
Keilrippenriemen (6 PK 1215)		1 987 948 391		  
<b>Mechanik</b>				
Keilrippenriemen, elastic (4 EPK 1102)		1 987 946 130		  
Keilrippenriemen (6 PK 1215)		1 987 948 391		  
<b>Abgasanlage</b>				
Lambda-Regelsonde (LSU-4.9)		0 281 004 026		  
<b>Karosserie</b>				
<b>Wischer-/Reinigungsanlagen</b>				
Wischblatt Aerotwin Retro		3 397 008 847		  
Wischblatt Aerotwin Retro, Set		3 397 009 776		  
Wischblatt, Set		3 397 118 309		  
<b>Komfort</b>				
Filter, Innenraum		1 987 432 258		  

<b>Fahrwerk</b>				
<b>Bremsbetätigung/Regelung</b>				
Bremskraftverstärker-Hauptbremszylinder-Set		0 204 051 360		  
Bremskraftregler, hydraulisch	Bitte die Ersatznummern aus der Produktdetailansicht beachten	0 204 131 380		  
<b>Fahrsicherheitssysteme</b>				
Raddrehzahlfühler (DF 4)		0 265 004 025		  
Hydroaggregat/Steuergerät Kombination, ABS (ABS 5.3 m. ASG)		0 265 216 845		  
Hydroaggregat/Steuergerät Kombination, ABS (ABS 8.0 m. ASG)		0 265 231 892		  
Hydroaggregat/Steuergerät Kombination, ABS/ASR (ABSR 8.0 m. ASG)		0 265 233 360		  
Hydroaggregat/Steuergerät Kombination ABS/ASR/ESP (ESP 8.0 m. ASG)		0 265 234 628		  
Teilesatz, Steuergerät, ABS (ASG ABS 8.0)		1 265 915 935		  
Teilesatz, Steuergerät, ABS/ASR/ESP (ASG ESP 8.0)		1 265 916 923		  
Teilesatz, Steuergerät, ABS/ASR (ASG ABSR 8.0)		1 265 917 816		  
Teilesatz, Steuergerät, ABS (ASG ABS 5.3)		1 273 004 576		  
<b>Hinterachse</b>				
Warnkontakt Belagverschleiß, hinten		1 987 474 574		  
<b>Serviceteile</b>				
<b>Kabelbaumteile</b>				
Niederpolige Steckverbinder	Nicht lieferbar, nur zur Bestimmung von Ersatzteilen	1 987 352 998		  
Hochpolige Steckverbinder	Nicht lieferbar, nur zur Bestimmung von Ersatzteilen	1 987 352 999		  
<b>Serviceteile</b>				
Luftfiltereinsatz, Motor		1 457 433 332		  
Filter, Innenraum		1 987 432 258		  
Keilrippenriemen, elastic (4 EPK 1102)		1 987 946 130		  
Keilrippenriemen (6 PK 1215)		1 987 948 391		  
Wischblatt Aerotwin Retro		3 397 008 847		  
Wischblatt Aerotwin Retro, Set		3 397 009 776		  
Wischblatt, Set		3 397 118 309		  
Kraftstoffleitungsfilter		F 026 402 045		  
Kraftstofffiltereinsatz		F 026 402 099		  
Ölfilter		F 026 407 083		